

# Canva für Einsteiger

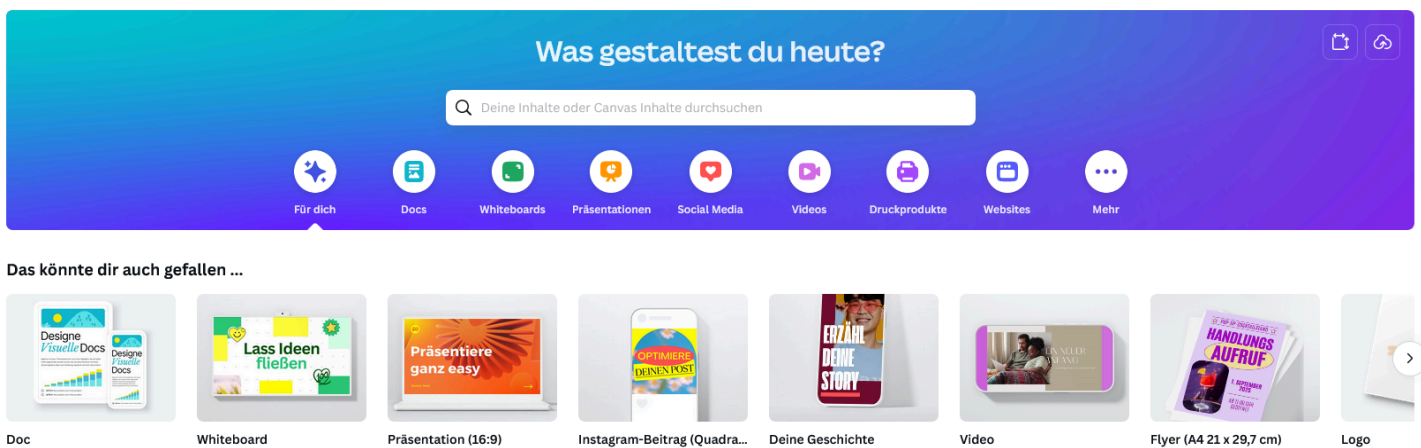
Diese Anleitung beschreibt die Nutzung von Canva, insbesondere für gemeinnützige Organisationen wie den DRK Landesverband Hessen e.V. und seine Kreisverbände.

## Zugangsdaten

- Erhalte Zugangsdaten über Deinen Kreisverband oder die Abteilung für Öffentlichkeitsarbeit.
- Gemeinnützige Organisationen haben kostenlosen Zugang zur Pro-Version.

## Canva-Startseite


Besuche Canva: <https://www.canva.com>



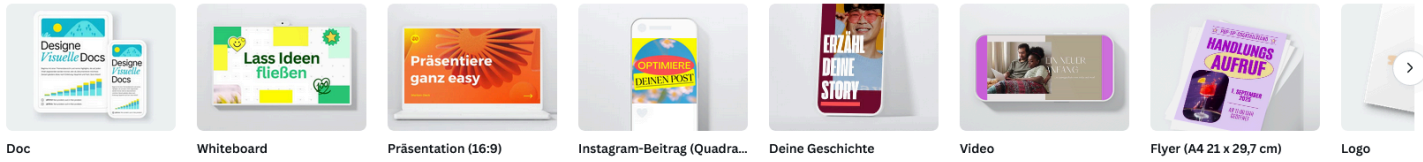
The screenshot shows the Canva homepage with a blue and purple gradient background. At the top, it asks "Was gestaltest du heute?" and has a search bar with the placeholder text "Deine Inhalte oder Canvas Inhalte durchsuchen". Below the search bar are several icons representing different design categories: "Für dich", "Docs", "Whiteboards", "Präsentationen", "Social Media", "Videos", "Druckprodukte", "Websites", and "Mehr". Below these icons, there is a section titled "Das könnte dir auch gefallen ..." which displays a grid of various design templates, including documents, whiteboards, presentations, social media posts, stories, videos, and flyers. Each template has a small label below it, such as "Doc", "Whiteboard", "Präsentation (16:9)", "Instagram-Beitrag (Quadra...", "Deine Geschichte", "Video", "Flyer (A4 21 x 29,7 cm)", and "Logo".

## Auswahl von Formaten

Wähle ein Format, z.B. Präsentationen.

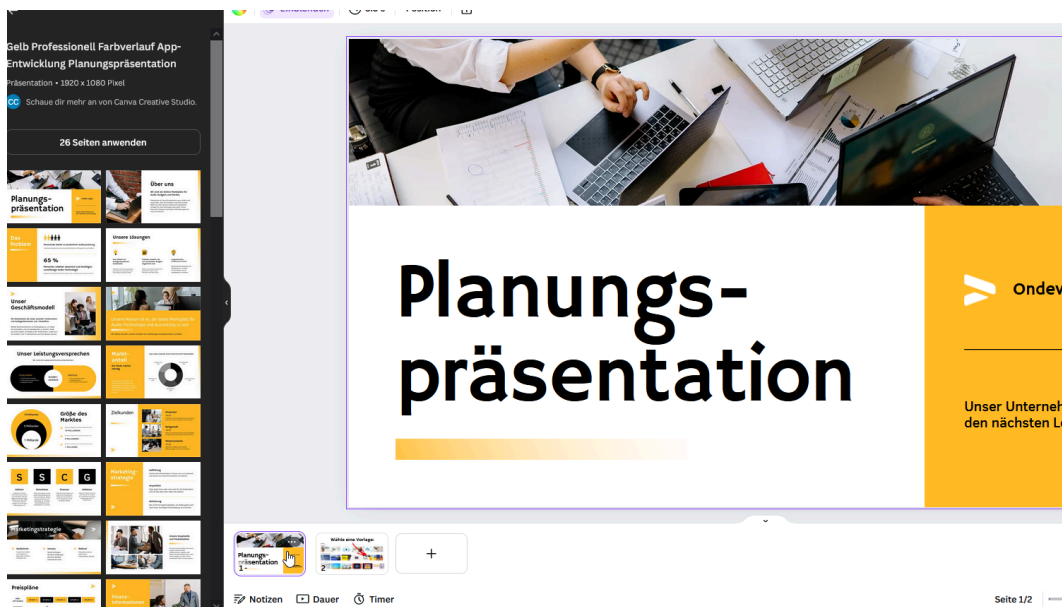


Das könnte dir auch gefallen ...



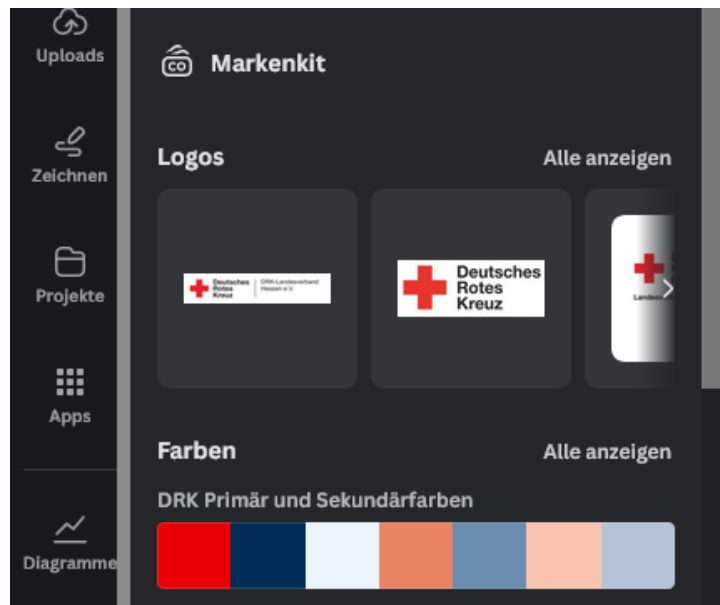
## Vorlagen auswählen und bearbeiten

1. Wähle eine passende Vorlage.
2. Bearbeite die Vorlage über die linke Randleiste.



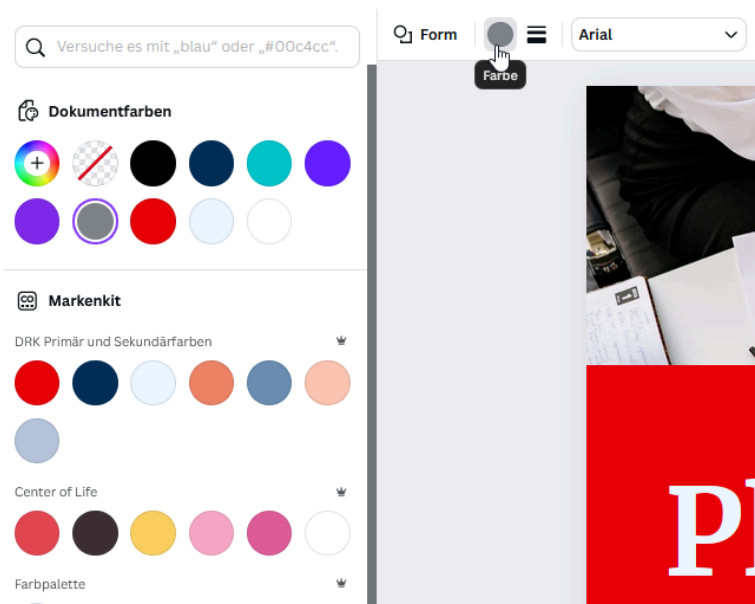
## Logo und Text einfügen

Füge Dein Logo und Texte durch einfaches Anklicken und Anpassungen ein.



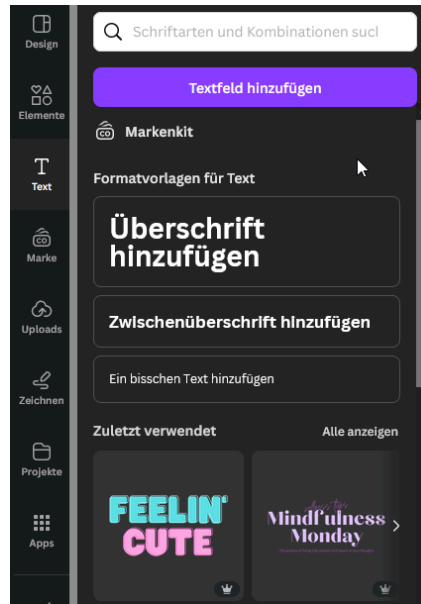
## Farben und andere Anpassungen

Passe Farben und andere Design-Elemente nach Deinen Wünschen an.



## Text, Elemente und Designs hinzufügen

Nutze die linke Randspalte und wähle aus.



Ein **ausführliches Video** und weitere Informationen findest du im TEAM "Online-Kurs erstellen". Wende dich gerne an [lerncampus@drk-hessen.de](mailto:lerncampus@drk-hessen.de).